



## LINEAR GEACRIL

---

### MATERIALE

Geacril® è un materiale composito prodotto in Italia. La sua massa interna è costituita dalla combinazione di un materiale naturale e una resina poliestere. Il film superficiale che lo riveste conferisce una lucentezza superficiale molto elegante, piacevole al tatto e molto simile a un materiale ceramico.

Questa pellicola in resina acrilica mista a poliestere, garantisce inoltre un'ottima resistenza chimico-fisica durevole nel tempo, oltre all'assoluta impermeabilità.

Geacril® è igienico e facile da pulire, la sua superficie si pulisce con panno morbido ed acqua.

Nel caso l'installazione richiedesse tagli particolari, dovuti a scansi, pilastri e sporgenze, essendo un materiale facilmente lavorabile si può tagliare con normali utensili diamantati.

### MANUTENZIONE

Geacril è un materiale resistente e durevole ma può essere danneggiato se utilizzato in modo improprio. Per una facile manutenzione pulire la superficie con acqua tiepida e detergente delicato, usando un panno o una spugna morbida, non abrasivi e umidi. Risciacquate bene la superficie e asciugate con un panno morbido.


### CARATTERISTICHE

- Made in Italy
- Geacril® finitura effetto roccia
- Possibilità di installazione sia in appoggio che a filo pavimento
- Facile da pulire
- Antibatterico, antiscivolo e antigoccia
- Facilmente lavorabile
- Ripristinabile
- Spessore ridotto di **2,5 cm**
- Disponibile in dimensioni e forme sia di serie, che su misura
- La piletta e il copripiletta sono di serie



## LINEAR GEACRIL

---



# LINEAR - misure fisse

## descrizione prodotto

piatto doccia in Geacril, Sp. 2,5 cm.

**Il materiale ha una texture effetto roccia sulla superficie del piatto mentre i bordi si presentano lisci.**

Il prezzo del piatto doccia è comprensivo di piletta (imballata a parte) e copripiletta in acciaio (vedi pagg. 48-50). Il piatto doccia può essere installato a filo pavimento o in appoggio su pavimento. La parte inferiore è priva di sporgenze.

**A RICHIESTA: copripiletta in acciaio verniciato in tinta**



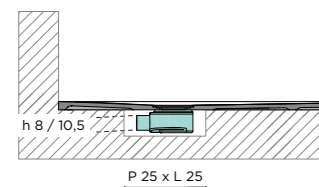
## FINITURE GEACRIL (effetto roccia)



## PILETTA DI SERIE (cod. A949)

Sifonata e ispezionabile  
> Ø 90 mm  
> Portata d'acqua: 25 l/min

SOTTO > dis. indicativo per pozzetto:  
foro per piatto a filo: h 10,5  
foro per piatto in appoggio: h 8



## COVER DI SERIE (cod. A098)

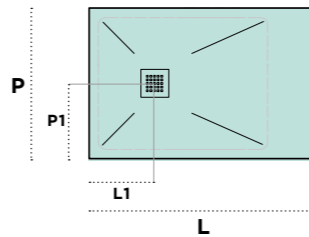


Acciaio  
inox  
spazzolato

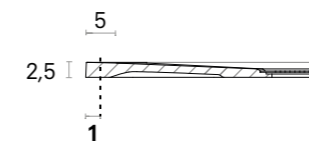
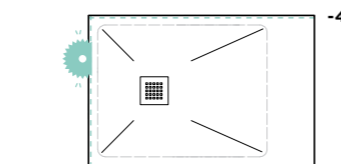
## COVER A RICHIESTA (cod. A619)



Acciaio  
verniciato  
in tinta



P1 / L1  
da bordo a centro piletta



**RIDUZIONE LUNGHEZZA o PROFONDITÀ IN OPERA solo lati a muro - MAX -4 cm lato lungo (L) MAX -1 cm lato corto (P)**  
È possibile effettuare un taglio in lunghezza o in profondità sul lato che andrà appoggiato a muro. **Il lato ridotto rimane grezzo.** Questa lavorazione non ha sovrapprezzo perchè è fatta in opera e senza ripristino.

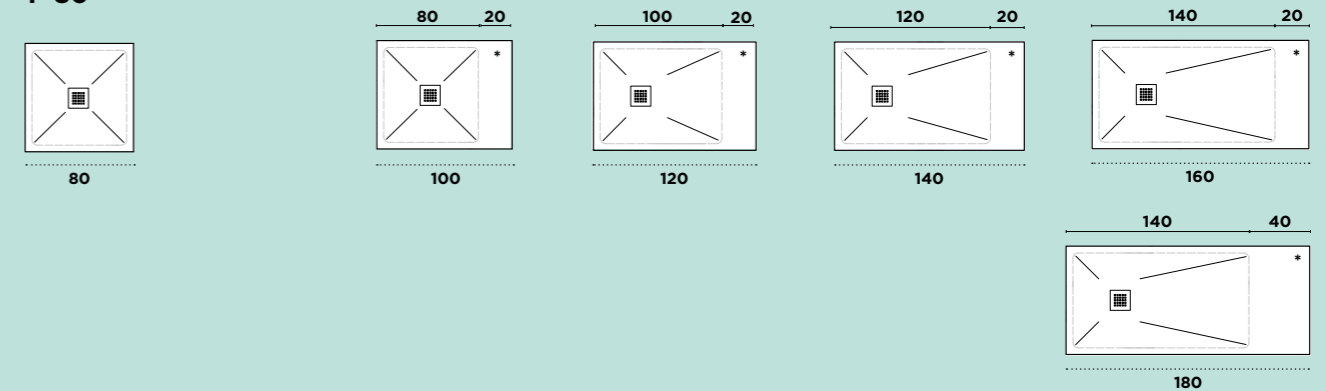
	L	ARTICOLO	P1	L1	kg	PREZZO BIANCO	PREZZO COLORE
<b>P 70</b>	90	<b>D200</b>	35	35	24		
	100	<b>D201</b>	35	35	26		
	120	<b>D202</b>	35	35	28		
	140	<b>D203</b>	35	35	34		
	170	<b>D204</b>	35	40	36		
<b>P 80</b>	180	<b>D205</b>	35	40	42		
	80	<b>D206</b>	40	40	26		
	100	<b>D207</b>	40	40	28		
	120	<b>D208</b>	40	35	32		
	140	<b>D209</b>	40	35	36		
	160	<b>D210</b>	40	40	40		
<b>P 90</b>	180	<b>D211</b>	40	40	46		
	90	<b>D212</b>	45	45	28		
	100	<b>D213</b>	45	45	30		
	120	<b>D214</b>	45	35	36		
	140	<b>D215</b>	45	35	42		
	180	<b>D216</b>	45	40	50		

Elemento disponibile per consegna rapida solo per **bianco**

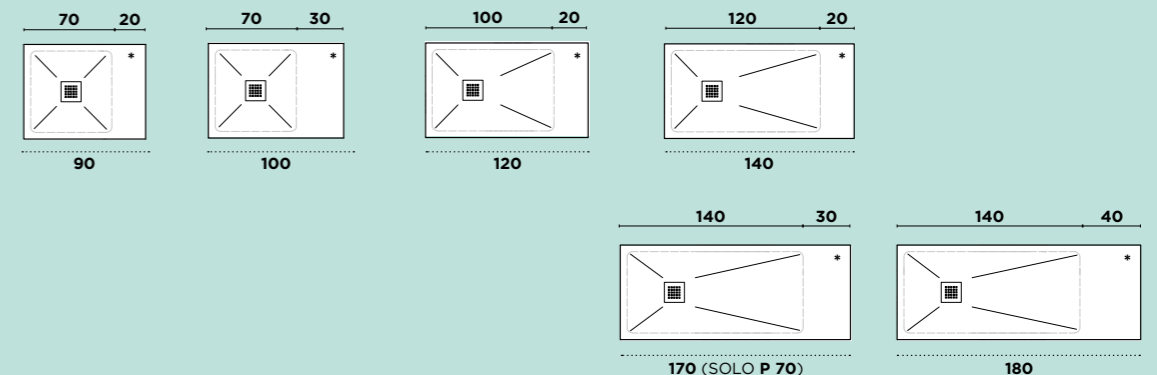
# LINEAR - tagli personalizzati

ART.	PREZZO	DISEGNO	DESCRIZIONE LAVORAZIONE (del fornitore)
MTA7			<b>RIDUZIONE LUNGHEZZA - 1 LATO (al mm)</b> Si esegue un taglio lateralmente. <b>Il lato ridotto viene ripristinato.</b> La parte piana del piatto doccia è tagliabile in lunghezza al mm entro i range riportati nei disegni sottostanti. La parte tagliabile è indicata con un asterisco*
MTA8			<b>CAMBIO PROFONDITÀ - 1 LATO (solo lati a muro &gt; MASSIMO - 4 cm)</b> Si esegue un taglio sul retro. <b>Il lato tagliato rimane grezzo.</b> Questo sposta la piletta fuori asse sulla profondità ma mantiene intatto il bordo frontale per l'appoggio del box doccia. La riduzione non è reversibile per cui è necessario indicare il lato che andrà ridotto.
MTA9			<b>CAMBIO PROFONDITÀ - 2 LATI (MASSIMO - 5 cm)</b> Si esegue il taglio di entrambi i lati del piatto sulla profondità. Si rifilano al massimo 5 cm totali (4 sul lato dietro e 1 sul lato frontale) in modo da mantenere un bordo d'appoggio frontale di 3,5 cm. <b>Il lato frontale viene rifinito, quello dietro è grezzo.</b> La riduzione non è reversibile per cui si deve specificare quale lato sarà frontale e quale andrà dietro.
MT10			<b>TAGLIO OBLIQUO / FUORI SQUADRA (solo lati a muro)</b> Si esegue un taglio obliquo su un lato del piatto. <b>Il lato tagliato rimane grezzo</b> quindi si può posizionare solo a muro.
MT11			<b>SAGOMATURA SQUADRATA (solo lati a muro)</b> Si eseguono due tagli nella posizione indicata. <b>Il lato tagliato rimane grezzo</b> quindi si può posizionare solo a muro.
MT12			<b>SAGOMATURA ARROTONDATA (solo lati a muro)</b> Si esegue un taglio curvo nella posizione indicata. <b>Il lato tagliato rimane grezzo</b> quindi si può posizionare solo a muro.

## P 80



## P 70 / 90



**ATTENZIONE!** La parte tagliabile, anche in opera, è indicata con un asterisco \*

Per tutte le lavorazioni contattare l'ufficio tecnico per verificare la fattibilità!